



## Loire et Nohain

Superficie : 21 674 ha (3.18 % de la Nièvre)

Densité : 78 % hab/km<sup>2</sup> (Nièvre 33 hab/km<sup>2</sup>)

9 communes (17066 habitants, 7,7 % de la Nièvre).

- Alligny-Cosne (863 hab.)
- Annay (301 hab.)
- La Celle sur Loire (826 hab.)
- Cosne Cours sur Loire (11185 hab.)
- Myennes (582 hab.)
- Neuvy (1413 hab.)
- Pougny 449 hab.)
- Saint Loup (453 hab.)
- Saint Père (994 hab.)

Populations municipales légales millésimées 2006 entrées en vigueur au 1<sup>er</sup> janvier 2009.

### Evolution de la démographie

(population municipale)

	Loire et Nohain	Nièvre	Bourgogne
Année	Nombre d'habitants	Nombre d'habitants	Nombre d'habitants
2006	17 066	222 220	1 628 837
Evolution 2006/1999 en %	+ 0,02	- 1,32	1,2

Populations municipales légales millésimées 2006 entrées en vigueur au 1<sup>er</sup> janvier 2009.

### Logements

	Loire et Nohain	Nièvre	Bourgogne
Nombre de logements	10 143	137 238	866 810
Nombre de résidences principales en %	80,07	74,51	80,33

Source Estimation 2006 : Baseco Bourgogne

### Fiscalité - Revenu

	Loire et Nohain	Nièvre	Bourgogne
Impôt moyen payé par foyer fiscal		829	1 071
Part des foyers imposés en %		49	53

Source : DSF-DGI, 2007



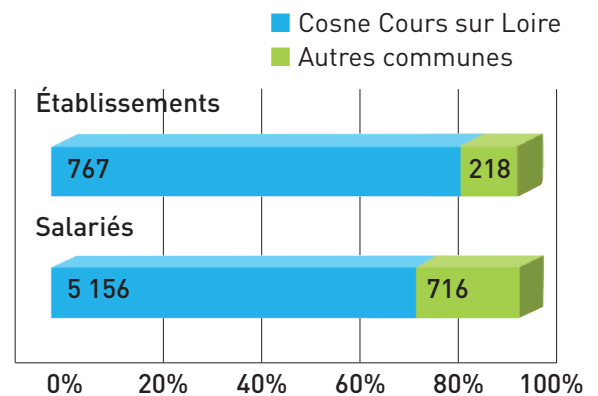


## Activités

Ensemble des activités marchandes et non marchandes, hors agriculture

**CC Loire et Nohain :  
985 établissements  
5 872 salariés**

Source : Insee-CLAP - 01/01/2007



### Etablissements

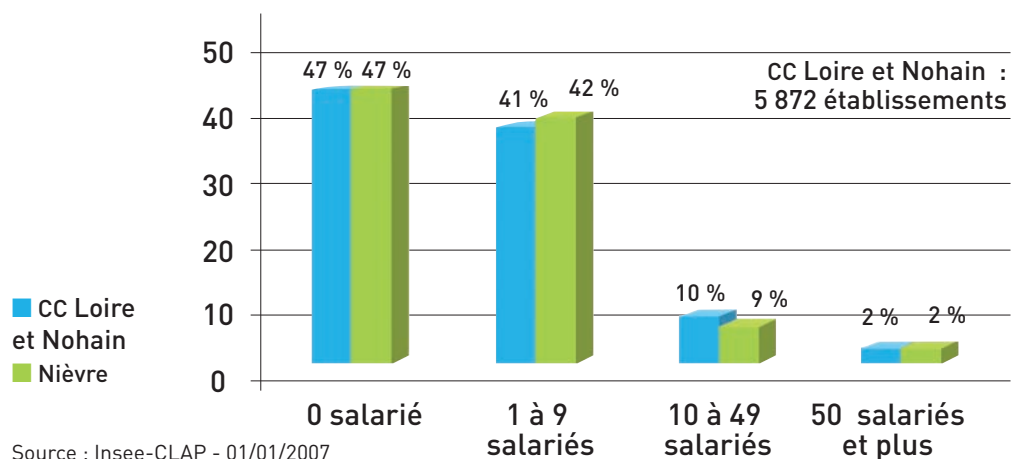
	Loire et Nohain	%	Nièvre	%	Bourgogne	%
Commerce	251	25,48	2 370	20,32	19 473	21,82
Industrie et construction	188	19,09	2 438	20,90	18 036	20,21
Services	546	55,43	6 856	58,78	51 736	57,97
<b>TOTAL</b>	<b>985</b>	<b>100</b>	<b>11 664</b>	<b>100</b>	<b>89 245</b>	<b>100</b>

### Emplois

	Loire et Nohain	%	Nièvre	%	Bourgogne	%
Commerce	1 057	18,00	8 739	13,38	77 278	14,65
Industrie et construction	1 964	33,45	17 803	27,26	148 848	28,22
Services	2 851	48,55	38 769	59,36	301 360	57,13
<b>TOTAL</b>	<b>5872</b>	<b>100</b>	<b>65 311</b>	<b>100</b>	<b>527 486</b>	<b>100</b>

Source : Insee-CLAP - 01/01/2007

### Répartition des établissements par tranche de salariés



Source : Insee-CLAP - 01/01/2007

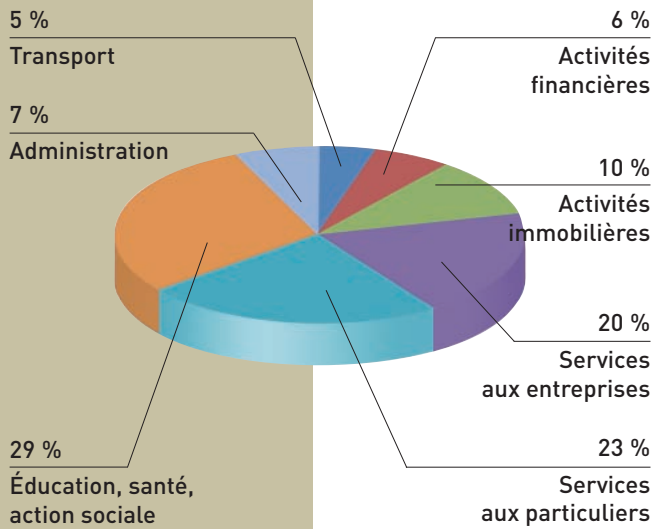
### Principales entreprises

Établissement	Secteur d'activité	Effectif	Commune
Vam Drilling France	Matériel de forage	256	Cosne-Cours-sur-Loire
Paragon Transactions	Imprimerie	219	Cosne-Cours-sur-Loire
BDMS Distribution (Auchan)	Hypermarché	162	Cosne-Cours-sur-Loire
Clinique de Cosne-sur-Loire	Activités hospitalières	131	Cosne-Cours-sur-Loire
Moore Response Marketing	Imprimerie	131	Cosne-Cours-sur-Loire

Source : CCI 58



## Services

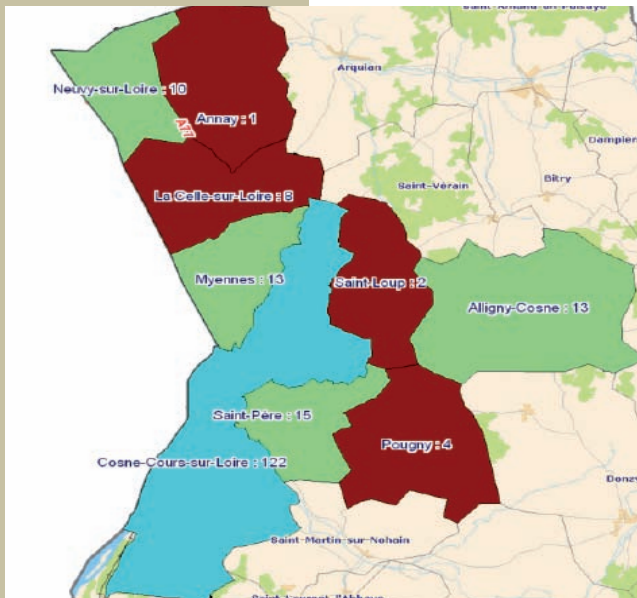


### Répartition des établissements par secteur d'activités

Secteur d'activités	Nombre d'établissements	Nombre de salariés
Transport	25	158
Activités financières	33	104
Activités immobilières	55	35
Services aux entreprises	109	392
Services aux particuliers	126	243
Éducation, santé, action sociale	162	1 427
Administration	36	492
<b>Total</b>	<b>546</b>	<b>2 851</b>

Source : Fichier CCI (Artisans-commerçants inclus).  
Les établissements inscrits exclusivement au répertoire des métiers ne sont pas comptabilisés.

## Industrie et construction

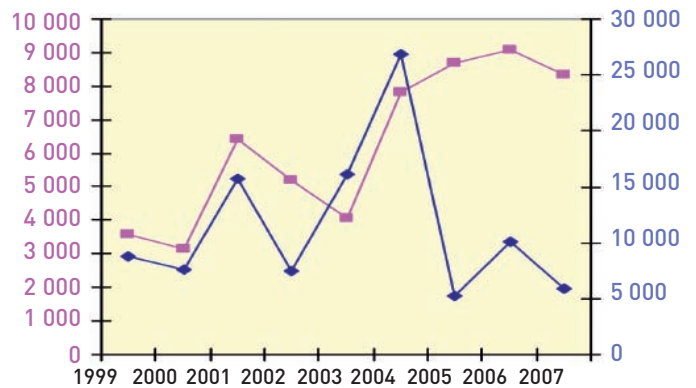


Nombre d'établissements par commune

### Evolution de la construction neuve

(déclarations de commencement de travaux)

■ Surfaces de logements commencés (m<sup>2</sup>) ■ Surfaces de locaux commencés (m<sup>2</sup>)



Source : DDE-Sitadel

### Répartition des établissements par secteur d'activités

Secteur d'activités	Nombre d'établissements	Nombre de salariés
Agro-alimentaire	22	79
Biens de consommation	35	550
Biens d'équipements	13	441
Biens intermédiaires	22	605
Énergie	4	24
Construction	92	265
<b>Total</b>	<b>188</b>	<b>1 964</b>

Source : Insee-CLAP - 01/01/2007



## Commerce

### Chiffres d'affaires du pôle commercial de Cosne / Loire : : 128 M€

Source : CCI 58 - Observatoire des comportements de consommation 2006

### Attraction commerciale de Nevers sur l'agglomération

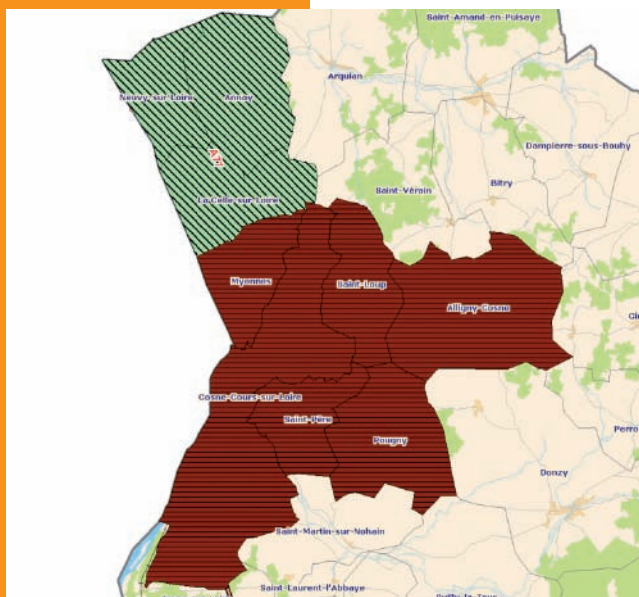
Taux d'emprise du commerce non alimentaire

■ 40 % (3) ■ 61 % (6)

Taux d'emprise du commerce alimentaire

▨ entre 80 et 95 % (6) ▨ entre 40 et 80 % (3)

Source : CCI 58 - Observatoire des comportements de consommation 2006



### Répartition des établissements par type de commerce

Secteur d'activités	Nombre d'établissements	Nombre de salariés
Réparation automobile	36	201
Commerce de gros, intermédiaires	40	152
<b>Total</b>	<b>251</b>	<b>1057</b>

Source : Insee-CLAP - 01/01/2007

### Enseignes alimentaires

Enseignes	Nombre de magasins	Surface de vente en m <sup>2</sup>
Auchan	1	6 500
Groupe Carrefour (Champion, ED)	3	5 651
Groupe Casino (Leader Price)	1	990
Lidl	1	660
Aldi	1	646
Picard	1	310
<b>Total</b>	<b>8</b>	<b>14 757</b>

Source : CCI 58 DGCCRF